

OKUL SÜTÜ PROGRAMI (..... AYI) İCMALLERİ


OKUL

Okullar mutabakat sağlanmasının ardından RAPOR İŞLEMLERİ/ İCMAL OKUL bölümünden icmal

bilgilerini doldurduktan sonra  simgesini tıklayarak çıktı alıp,




ifadesinin solunda bulunan tamam işaretine


tıklayıp yukarıdaki menüde bulunan  (Kaydet Butonu) ile kayıt işlemlerini tamamlayacaklardır.


NOT: İcmaller ilçeye gönderilmeyecek dosyalanacaktır.

İLÇE


İlçeler RAPOR İŞLEMLERİ/ İCMAL İLÇE bölümünden okulların icmal bilgilerini kontrol edeceklerdir.

Okul isimlerinin yanında bulunan  Okul mutabakatı sağlanıp onaylanmışsa yeşil onaylanmamışsa kırmızı olarak görünmektedir.

	Onay	
İlkokulu		Onaylanmamış
İlkokulu		Onaylanmış

İlçede bulunan okulların tamamı onaylanmış ise ilçede icmal formunu doldurduktan sonra 


simgesini tıklayarak çıktı alıp,  ifadesinin

solunda bulunan tamam işaretini tıklayıp yukarıda menüde bulunan  (Kaydet Butonu) ile kayıt işlemlerini tamamlayacaklardır.



NOT: İlçeler icmalarını sistemden alıp DYS üzerinden il milli eğitim müdürlüklerine gönderecektir.


İL

RAPOR İŞLEMLERİ/ İCMAL İL bölümünden ilçelerin icmal bilgilerini kontrol edeceklerdir.

İlçe isimlerinin yanında bulunan  simgesi mutabakat sağlanıp onaylanmışsa yeşil onaylanmamışsa kırmızı olarak görünmektedir.

	Onay	
İlkokulu		Onaylanmamış
İlkokulu		Onaylanmış

İlde bulunan ilçelerin tamamı onaylanmış ise il icmal formunu doldurduktan sonra  simgesini tıklayarak çıktı alıp,  **Seçili Aya Ait Veri Girişleri Tamamlanmıştır.** ifadesinin solunda

bulunan tamam işaretini yukarıda menüde bulunan  (Kaydet Butonu) ile kayıt işlemlerini tamamlayacaklardır.

NOT: İller icmalleri sistemden alıp ıslak imzalı (mavi kalem) bir şekilde GIDA, TARIM ve HAYVANCILIK BAKANLIĞINA göndereceklerdir.